


Product Type: **Emotion Head Shower**
 Product Code: **E044040**
 Product Name: **Round Emotion**













Description: Soffione Emotion Tondo Ø300mm
Round Emotion Head Shower Ø300mm

Dimensions: Ø300 mm
 ottone | brass

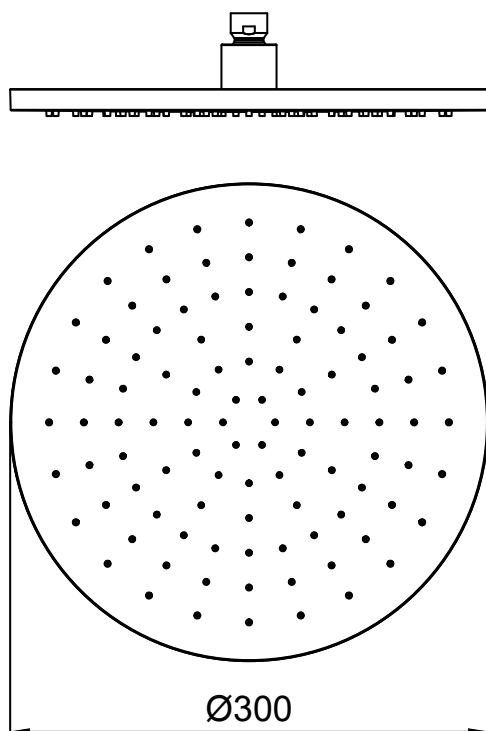
Notes: connessione **G1/2" / NPT** | **completamente ispezionabile**
*connection **G1/2" / NPT** | **completely inspectionable***

Functions:  1 Way |  Rain

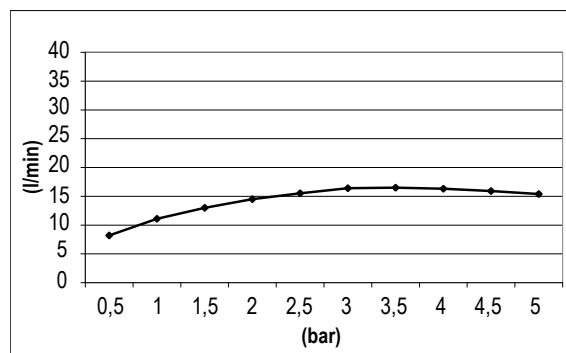
Finishes:

		Matt Colours		PVD Polished		PVD Brushed			
Chrome CR	Nickel Brushed NB								
		Matt Black MB	Matt White MW	Gold GO	DeepBlack DB	High Brass HB	Copper CO	Gun Metal GM	Absolute Black AB

DIMENSIONS



FLOWRATE



MIN: 1 bar | MAX: 5 bar | BEST: 3 bar

CURA DEL PRODOTTO

Per evitare danni al vostro bagno o all'apparecchiatura acquistata vi invitiamo ad osservare le seguenti raccomandazioni di utilizzo:

- Spurgare l'impianto prima di collegare l'apparecchio.
- Pulire periodicamente la fessura di erogazione acqua da eventuali depositi di calcare che potrebbero compromettere il corretto funzionamento.

Consiglio: L'installazione di un impianto di filtraggio e addolcitura delle acque migliora e prolunga la vita dei nostri apparecchi e dell'impianto stesso.

PULIZIA PARTI METALLICHE:

Per la semplice pulizia delle parti metalliche del prodotto è sufficiente usare un panno morbido e inumidito con acqua e sapone o un prodotto anticalcare.

Per evitare la formazione di macchie, dovute alla presenza di calcio nell'acqua, si consiglia di asciugare con un panno dopo ogni uso.

Consiglio: Si prega di usare solo detergenti naturali a base di sapone evitando quelli contenenti alcool, acido cloridrico o acido fosforico, candeggina, cloro, ecc., e quelli contenenti polveri abrasive.

PRODUCT CARE

To avoid damages to the purchased equipment, please observe the following recommendations for use:

- *Clean the plumbing before connecting the device.*
- *Periodically clean the water blade to avoid any limestone deposits that could compromise the good functioning.*

Advice: *The installation of a filter and water-softener system improves and extends the life of the devices and of the plant itself.*

CLEANING OF METAL PARTS:

For an easy cleaning of the metal parts of the product, simply use a soft cloth moistened in water and soap or an anti-limestone detergent.

To avoid spots caused by calcium in water, we advise drying with a cloth after each use.

Advice: *Please use only natural soap-based detergents avoiding those with alcohol, hydrochloric acid or phosphoric acid, bleach, chlorine etc. and those containing abrasive powders.*

PACKING



3 pcs

CERTIFICATIONS



PRODOTTI CORRELATI | RELATED PRODUCTS



Wall Arm with Round Rosette
E021113 Ø24mm | L350 mm
E021115 Ø24mm | L420 mm



Wall Arm with Round Rosette
E021118 Ø24mm | L340 mm



Ceiling Arm with Round Rosette
E021107 Ø24mm | L150 mm
E021109 Ø24mm | L300 mm
E021111 Ø24mm | L500 mm